

# 禾聯碩股份有限公司



## 2025年度法人說明會

簡報人:雷鎔駿

新世代  好幫手

---

用心・創新・安心      健康・節能・智慧

## 免責聲明

- ◆ 本資料可能包含對於未來展望的表述。該類表述是基於對現況的預期，但同時受限於已知或未知風險或不確定性的影響。因此實際結果將可能明顯不同於表述內容。
- ◆ 除法令要求外，公司並無義務因應新資訊的產生或未來事件的發生，主動更新對未來展望的表述。

## 基本資料

董事長

• 蔡柏毅

總經理

• 林欽宏

設立  
日期

• 西元2002年05月06日

資本額

• 新台幣876,005,100元

主要  
業務

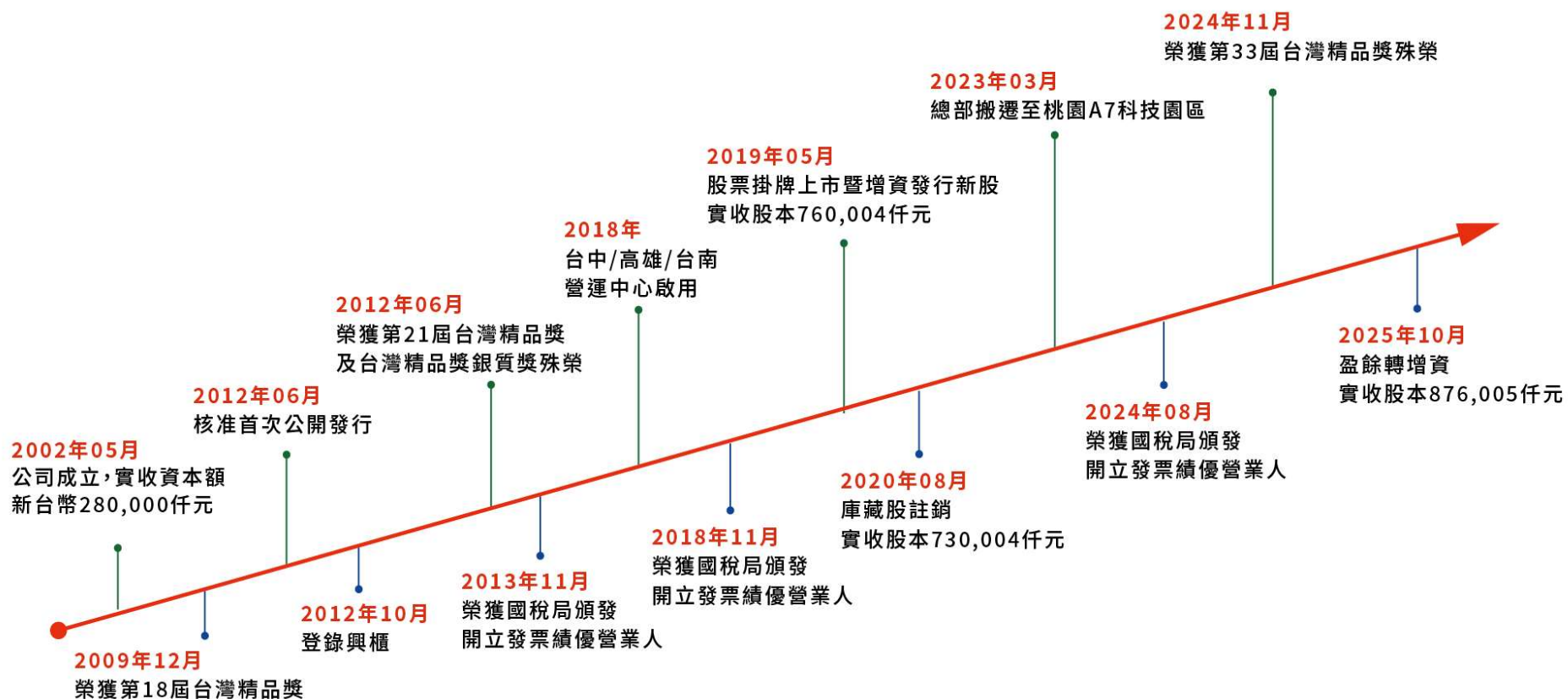
• 液晶顯示器、空調之製造及銷售；生活家電商品銷售

總部  
地址

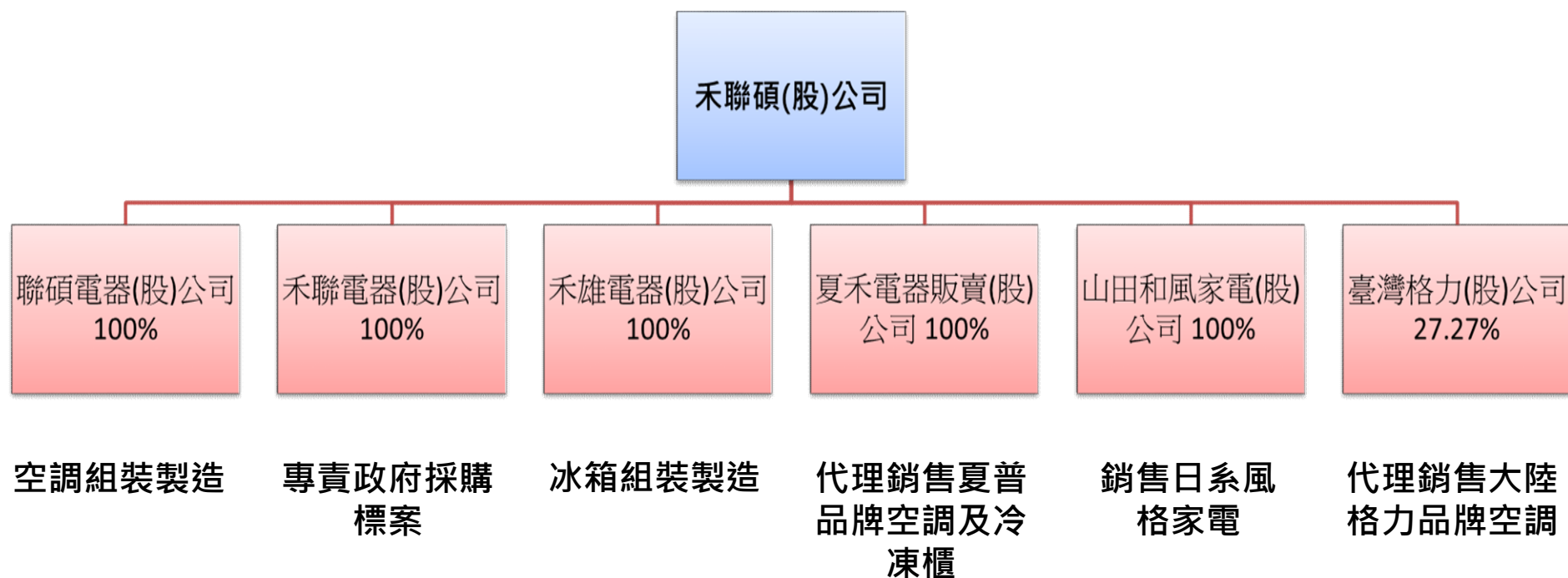
• 桃園市龜山區樂善里文禾路289號9樓



## 公司沿革



## 投資架構






## 營運中心



**高雄營運中心**



**台南營運中心**



**台中營運中心**

















**桃園總部**

## 服務據點



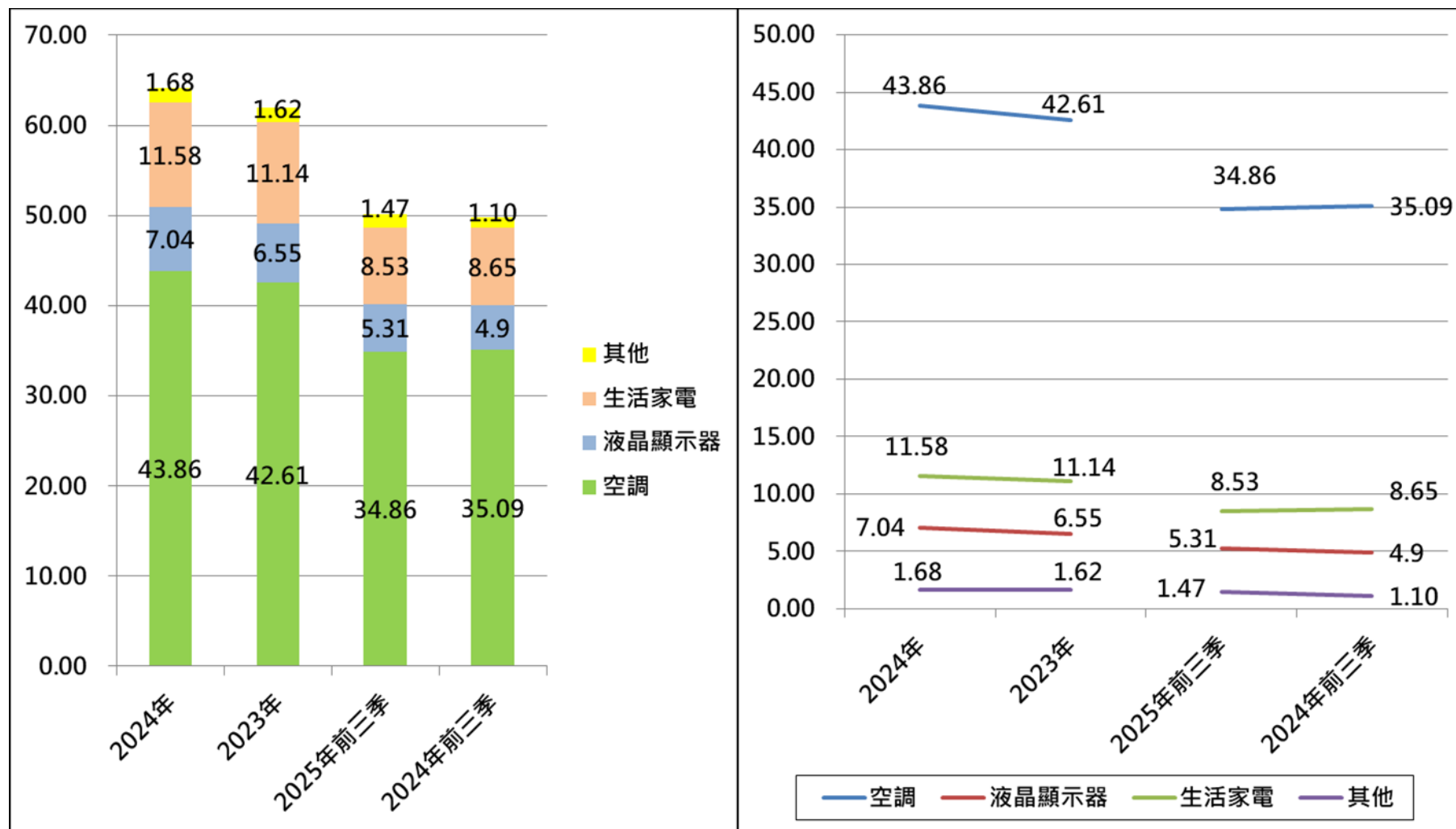
## 銷售通路

通路別	2025年 前三季 營收占比	主 要 客 戶
經 銷 商	52.37%	2100多家全台經銷商
量 販 3 C	26.64%	      
電視及網路 購物平台	12.38%	      
其 他	8.61%	零售及各式標案等



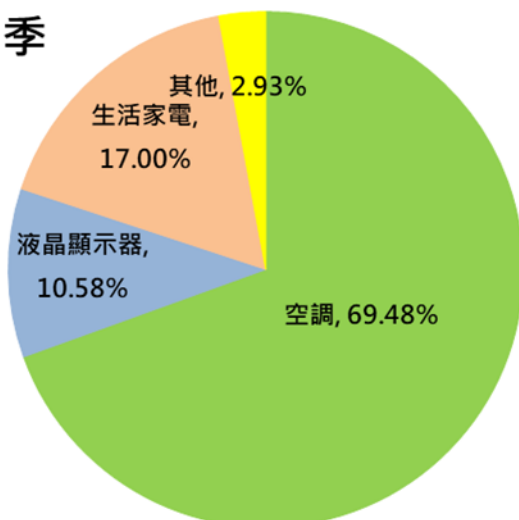
## 產品別營收比較

單位:新台幣億元

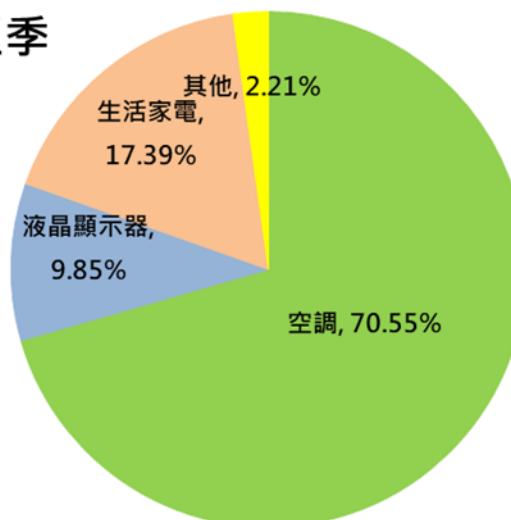


## 產品別營收比重

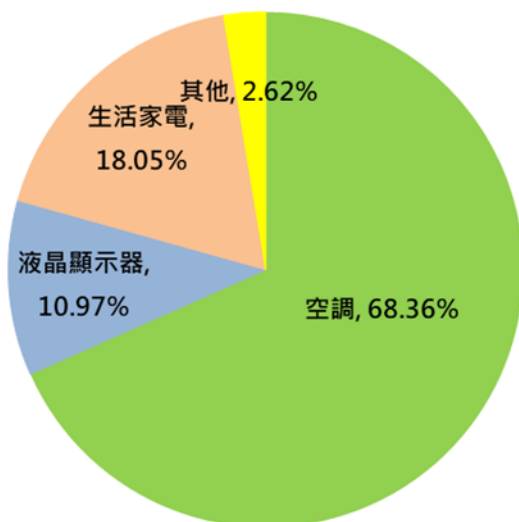
2025年前三季



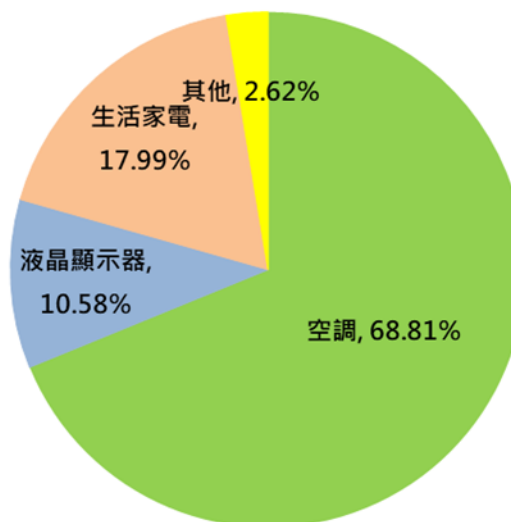
2024年前三季



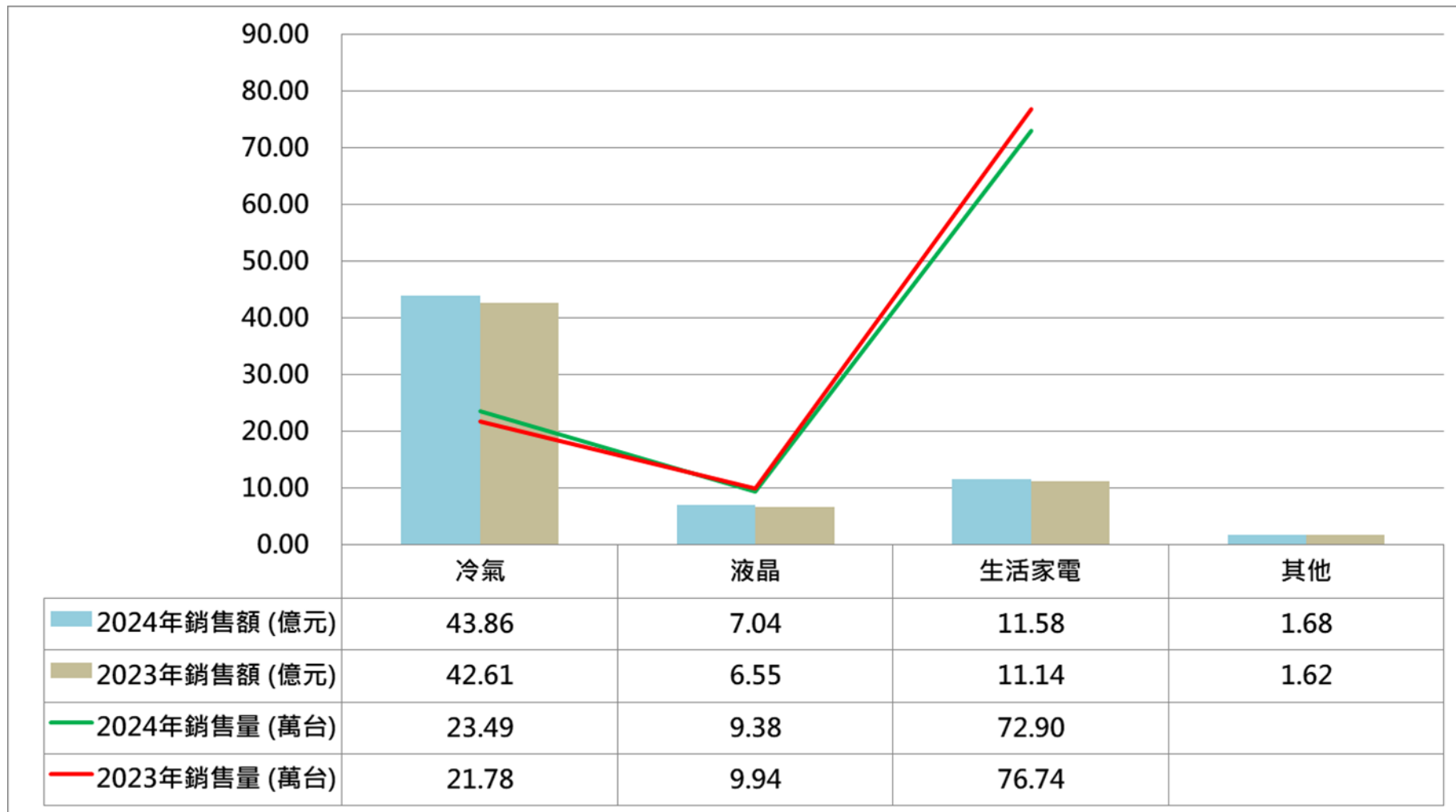
2024年



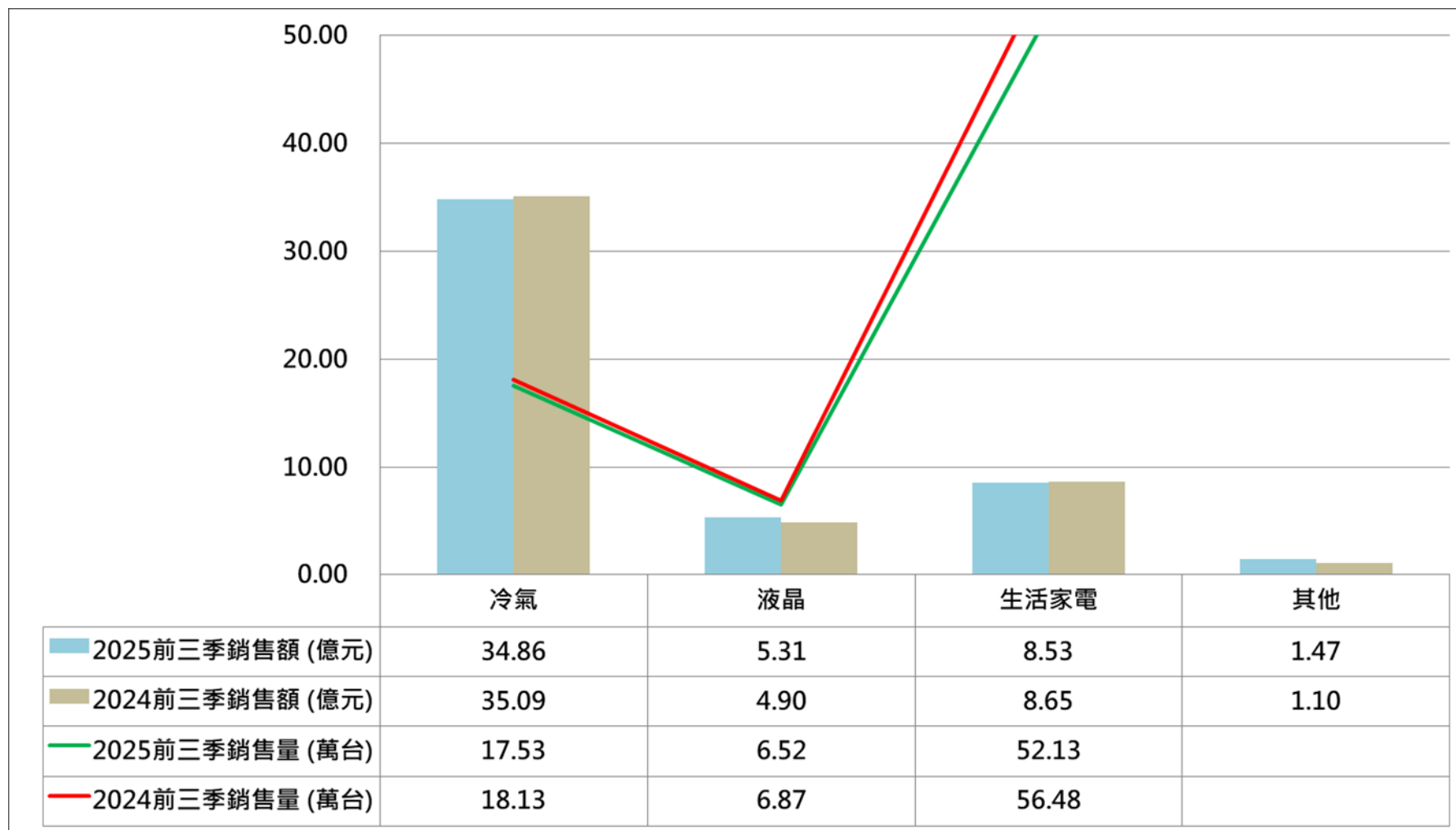
2023年



## 產品別兩期比較



## 產品別兩期比較



## 綜合損益表

單位:新台幣仟元

項目 / 年度	2025前三季	2024前三季	2024年	2023年
營業收入淨額	5,017,457	4,973,767	6,417,178	6,192,134
營業毛利	1,751,263	1,680,063	2,037,075	2,075,774
毛利率	35%	34%	32%	34%
營業淨利	444,680	380,845	441,070	608,491
營業淨利率	9%	8%	7%	10%
稅前淨利	464,864	479,803	562,363	703,812
稅後淨利	370,391	396,492	467,497	568,055
純益率	7%	8%	7%	9%
基本每股盈餘	4.23註1	4.53註1	6.4	7.78

註1:依盈餘轉增資後股本876,005仟元追溯調整每股盈餘。



# 資產負債表

單位:新台幣仟元

項目 / 年度	2025第三季	2024第三季	2024年	2023年
流動資產	4,711,409	3,887,616	3,650,971	3,328,197
非流動資產	3,219,855	3,109,280	3,043,369	3,075,375
<b>資產合計</b>	<b>7,931,264</b>	<b>6,996,896</b>	<b>6,694,340</b>	<b>6,403,572</b>
流動負債	2,777,028	2,172,159	1,881,550	2,018,452
非流動負債	452,094	530,149	446,657	192,876
<b>負債合計</b>	<b>3,229,122</b>	<b>2,702,308</b>	<b>2,328,207</b>	<b>2,211,328</b>
<b>負債比</b>	<b>41%</b>	<b>39%</b>	<b>35%</b>	<b>35%</b>
股本	730,004	730,004	730,004	730,004
待分配股票股利	146,001	-	-	-
資本公積	752,306	752,306	752,306	825,306
法定盈餘公積	805,846	759,035	775,836	733,788
特別盈餘公積	98	-	-	-
未分配盈餘	2,265,867	2,053,262	2,108,085	1,901,018
其他權益	2,020	(19)	(98)	2,128
<b>權益合計</b>	<b>4,702,142</b>	<b>4,294,588</b>	<b>4,366,133</b>	<b>4,192,244</b>
<b>每股淨值</b>	<b>53.68註2</b>	<b>55.70</b>	<b>59.81</b>	<b>57.43</b>

註2:依盈餘轉增資後股本876,005仟元計算。

## 近5年股利配發狀況

單位:新台幣元

項目 / 年度	2020年	2021年	2022年	2023年	2024年
EPS	12.73	10.69	10.21	7.78	6.4
配發股利					
股票股利	-	-	-	-	2
現金股利	8	8	8	8	0.5
股利合計	8	8	8	8	2.5
股利配發率	63%	75%	78%	103%	39%
平均股價	102.54	122.02	109.78	110.15	108.56
現金股利殖利率	7.80%	6.56%	7.29%	7.26%	0.46%

## 未來發展計劃

### 創新產品

- 不斷推陳出新、開發引進新品滿足消費者需求。

### 節能家電

- 響應政府2050年淨零排碳目標，產品開發設計以節能減炭為目標。
- 持續發展符合國家新能源效率規範之產品。

### 提升效率

- 增設服務據點提升服務效率。
- 擴充倉儲空間強化物流配送速度。

### 深根台灣市場

- 強化**HERAN**、**YAMADA**品牌經營策略。
- 優質化、差異化產品區隔市場競爭、掌握關鍵競爭優勢。

Q & A

